

# Распределитель сигнала DIS-300


## Спецификация

Ver 1.0.0 2014-3-28

### 1 Введение

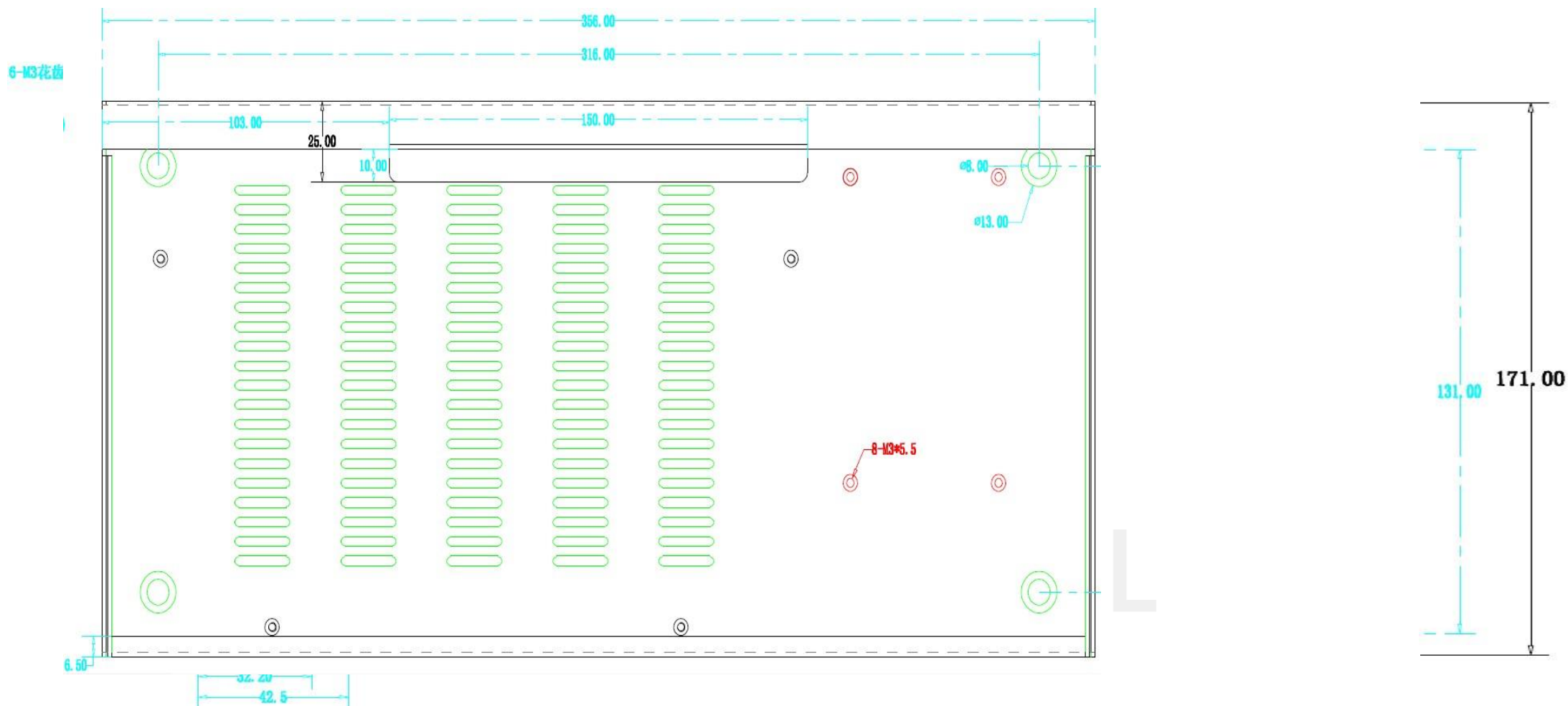


DIS-300 является специализированным прибором для мульти и сверхбольших экранов. Плата имеет два входных порта и восемь выходных портов, что позволяет разделять один порт на восемь портов и два порта на четыре порта. Функции изменяются автоматически. Каждый RJ45 порт может быть независимо отрегулирован и поддерживать параметры считывания из платы сканирования.



LED CAPITAL

## 2 Размеры и интерфейс



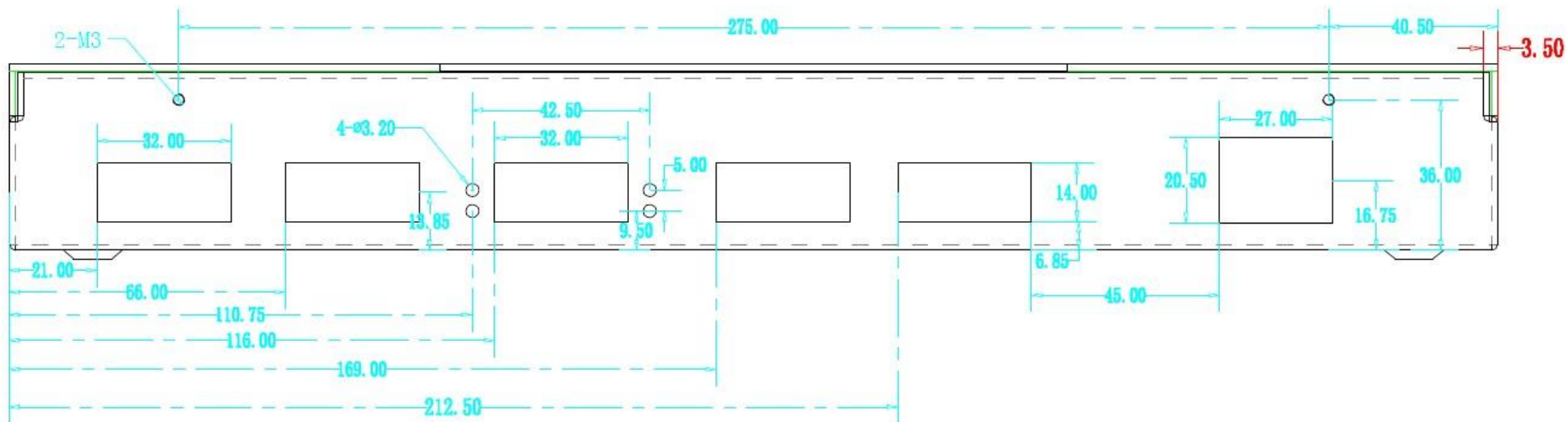


Рис. 2-1 DIS-300 Размеры




Рис. 2-2 DIS-300 Интерфейс

Примечание: Изображения продуктов, представленные в данном файле, предназначены только для справки, фактические размеры могут незначительно отличаться.

**A / B:** входной порт, подключение к передающим платам с помощью сетевого кабеля.

①/④: Мигает, когда A / B порт имеется доступ к системе, когда нет доступа индикатор горит непрерывно.

②/③: индикатор питания.

Режим разделения на 8:

A1 ~ A8: Разделённые 8 портов.

Два разделённых на четыре:

A1 ~ A4: А четыре разделённых порта.

B1 ~ B4: В четыре разделённых порта.

LED CAPITAL

### 3 Условия эксплуатации

Номинальное напряжение (V)	5	Максимум	6	Минимум	4.7
Номинальное сопротивление (A)	0.68	Максимум	1.0	Минимум	0.29
Номинальная мощность (W)	3.40	Максимум	6.0	Минимум	1.363
Температура рабочей среды (°C)	-20°C~75°C				
Влажность рабочей среды (%)	0%~95%				

LED CAPITAL